



KLEINE KINDER-MONSTERTJES!

**MET DE KINDER PRODUCTEN — EN EEN KLEIN BEETJE FANTASIE —
WORDT HALLOWEEN DIT JAAR EEN GROOT FEEST!**

**MET DE HELE FAMILIE KLEINE HALLOWEEN MONSTERTJES VAN KINDER MAKEN?
VOLG DEZE 4 EENVOUDIGE STAPPEN.**

1

PRINT HET PDF-BESTAND EN KNIP DE KLEINE KINDER-MONSTERS
UIT MET EEN SCHAAR.

2

LAAT JE VERBEELDING DE VRIJE LOOP EN KLEUR DE KINDER-MONSTERS
IN MET JE KINDEREN.

3

BEVESTIG JE KINDER PRODUCT MET EEN STUKJE PLAKBAND
IN HET MIDDEN VAN DE VORM.

4

PLOOI DE ARMEN VAN DE KLEINE KINDER-MONSTERS LANGS DE STIPPELLIJNEN.
VOLGENDE STAP? JE KINDER-MONSTERTJE AANKLEDEN VOOR HALLOWEEN!



ZIEZO!

**ALLES IS KLAAR VOOR EEN GEWELDIG HALLOWEENFEEST!
MET KINDER!**

KNIPPEN
EN KLEUREN!


Kinder[®]
CHOCOLATE

x2



**KNIPPEN
EN KLEUREN!**

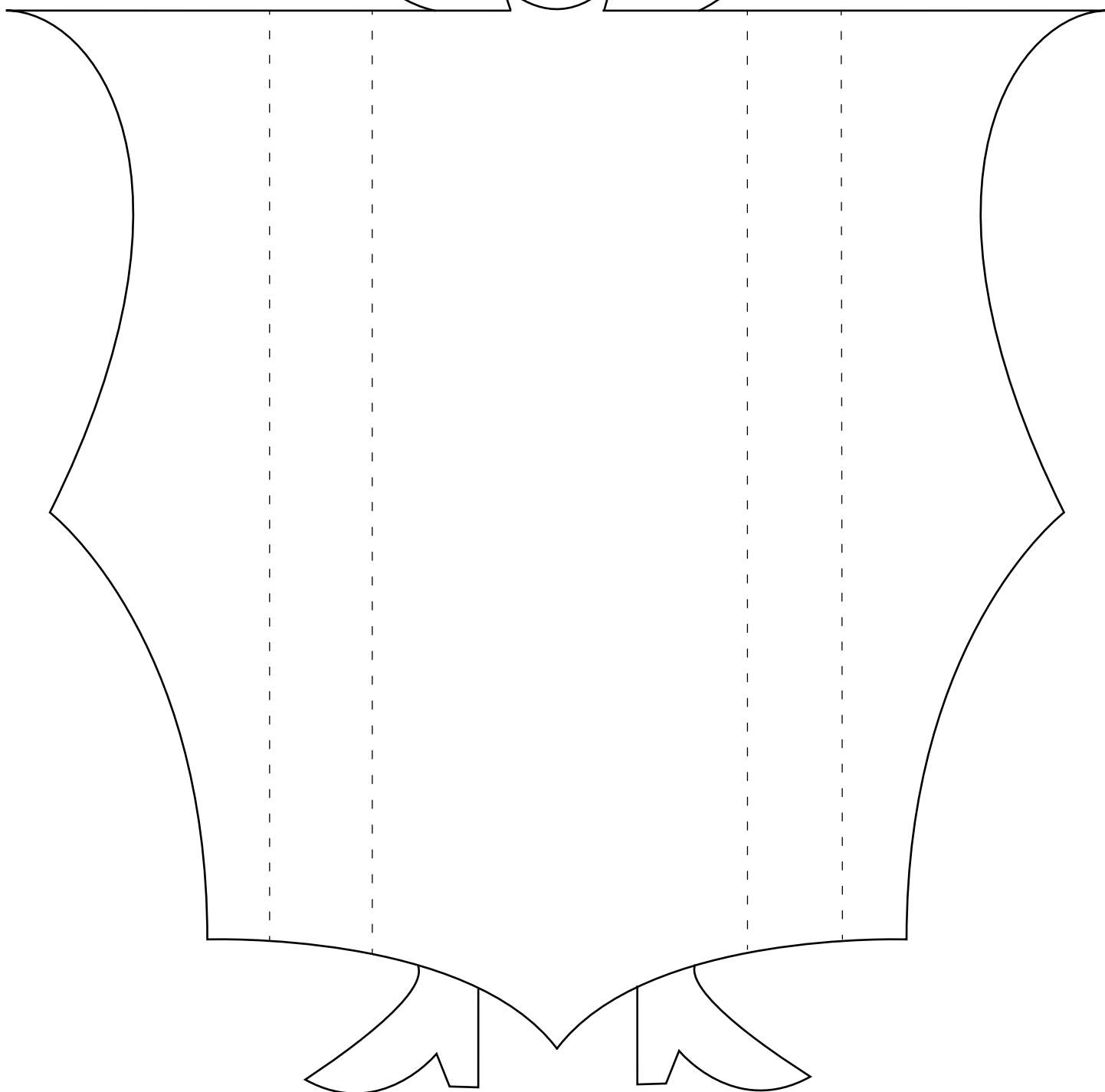

Kinder[®]
Country



KNIPPEN
EN KLEUREN!

Kinder
bueno

MILK en HAZELNOTEN
LAIT et NOISETTES



KNIPPEN EN KLEUREN!

Kinder + LAIT
+ CACAO
Maxi

x2

