

# Askartele hienoja munakuppeja yhdessä lastesi kanssa!

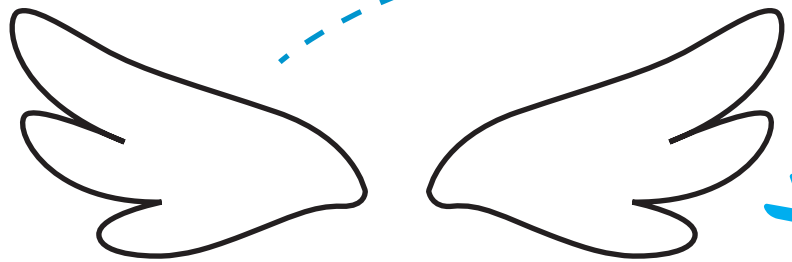


Näitä tarvitset:

- sakset
- liimapuikko tai liimapistooli
- värikyniä tai -liituja
- tyhjä vessapaperirulla



Tee näin:

1. Ota tyhjä vessapaperirulla ja leikkaa se keskeltä poikki.
2. Väritä tässä paperissa olevat värityskuviot haluamillasi väreillä.
3. Leikkaa ensin vyöte paperista ja liimaa se kiinni vessapaperirullaan.
4. Leikkaa sen jälkeen muut väritetyt osat ja liimaa ne kiinni kuppiin.
5. Aseta munakupit pääsiäispöytään. Toimivat sekä Kinder Surprise -suklaamunien että tavallisten munien kuppeina.



Iloa pääsiäiseen

**Kinder**<sup>®</sup>