

GIRLANDA Z CHOINEK




Przygotujcie świąteczną girlandę i razem zawieście ją na choince lub na ścianie. Obejrzyjcie nasz film i sprawdźcie, jak ją zrobić i już teraz wprowadzić do domu atmosferę Świąt.

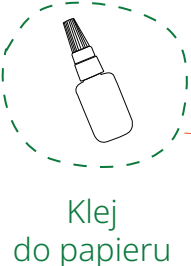
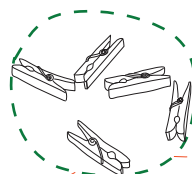
Co będzie Wam potrzebne?



Nożyczki



Drewniane klamerki do wieszania prania



Pompony



Jak to zrobić?

1. Narysujcie na filcach trójkąty o takich samych wymiarach.
2. Wycinajcie je i każdy trójkąt podzielcie na 3 równe części.
3. Przyklejcie filce w różnych kolorach na klamerki – od największego do najmniejszego, w małych odstępach tak aby stworzyły choinkę.
4. Przyklej pompony do sznurka w równych odstępach.
5. Między pomponami przypnijcie choinkowe klamerki.
6. Wybierzcie miejsce na girlandę, zawieście ją wspólnie aby wprowadzić do domu atmosferę Świąt.

